



УПРАВЛЕНИЕ ФЕДЕРАЛЬНОЙ СЛУЖБЫ  
ГОСУДАРСТВЕННОЙ СТАТИСТИКИ  
ПО СВЕРДЛОВСКОЙ ОБЛАСТИ  
И КУРГАНСКОЙ ОБЛАСТИ

# О естественном движении населения Курганской области



за январь-апрель 2023 года



УПРАВЛЕНИЕ ФЕДЕРАЛЬНОЙ СЛУЖБЫ  
ГОСУДАРСТВЕННОЙ СТАТИСТИКИ  
ПО СВЕРДЛОВСКОЙ ОБЛАСТИ  
И КУРГАНСКОЙ ОБЛАСТИ

# О естественном движении населения

Курганской области

за январь-апрель 2023 года

- 01 ПОКАЗАТЕЛИ ЕСТЕСТВЕННОГО ДВИЖЕНИЯ НАСЕЛЕНИЯ
- 02 ПОКАЗАТЕЛИ РОЖДАЕМОСТИ
- 03 ПОКАЗАТЕЛИ РОЖДАЕМОСТИ В ГОРОДСКОЙ И СЕЛЬСКОЙ МЕСТНОСТИ
- 04 РАСПРЕДЕЛЕНИЕ РОДИВШИХСЯ ПО ОЧЕРЕДНОСТИ РОЖДЕНИЯ РЕБЕНКА У МАТЕРИ
- 05 ПОКАЗАТЕЛИ СМЕРТНОСТИ
- 06 ПОКАЗАТЕЛИ СМЕРТНОСТИ В ГОРОДСКОЙ И СЕЛЬСКОЙ МЕСТНОСТИ
- 07 ПОКАЗАТЕЛИ БРАЧНОСТИ
- 08 ПОКАЗАТЕЛИ БРАЧНОСТИ В ГОРОДСКОЙ И СЕЛЬСКОЙ МЕСТНОСТИ
- 09 ПОКАЗАТЕЛИ РАЗВОДИМОСТИ
- 10 ПОКАЗАТЕЛИ РАЗВОДИМОСТИ В ГОРОДСКОЙ И СЕЛЬСКОЙ МЕСТНОСТИ





# ЕСТЕСТВЕННОЕ ДВИЖЕНИЕ НАСЕЛЕНИЯ

ЧЕЛОВЕК

Показатели естественного движения населения за январь-апрель 2023 года

человек

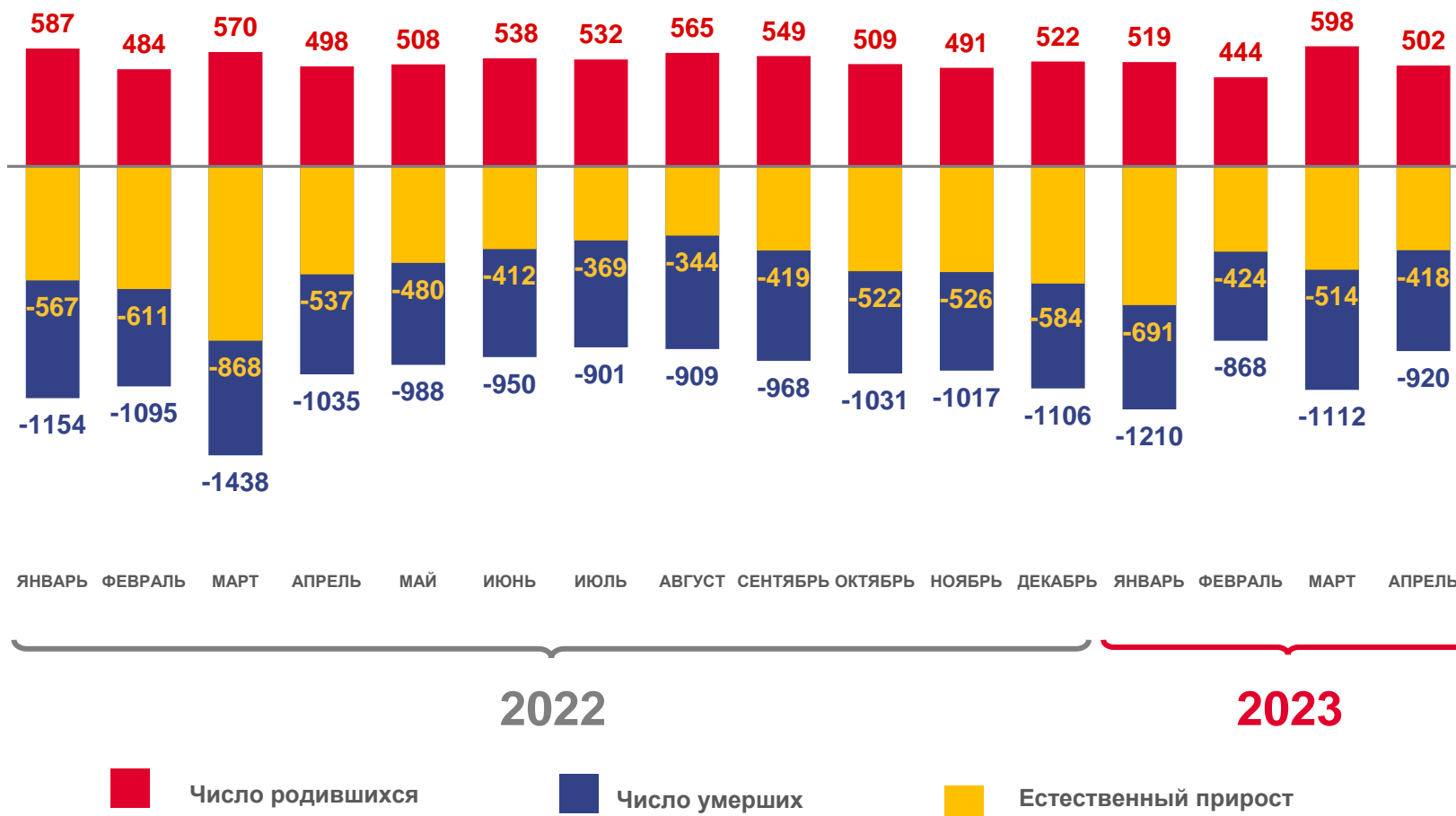
**-2047**

Естественный прирост, убыль (-) населения

в расчете на 1000 человек населения

**-8,1**

Коэффициент естественного прироста, убыли





# ЧИСЛО ЗАРЕГИСТРИРОВАННЫХ РОДИВШИХСЯ

ЧЕЛОВЕК

за январь-апрель 2023 года

человек

**2063**

Число зарегистрированных рожавшихся

в расчете на 1000 человек населения

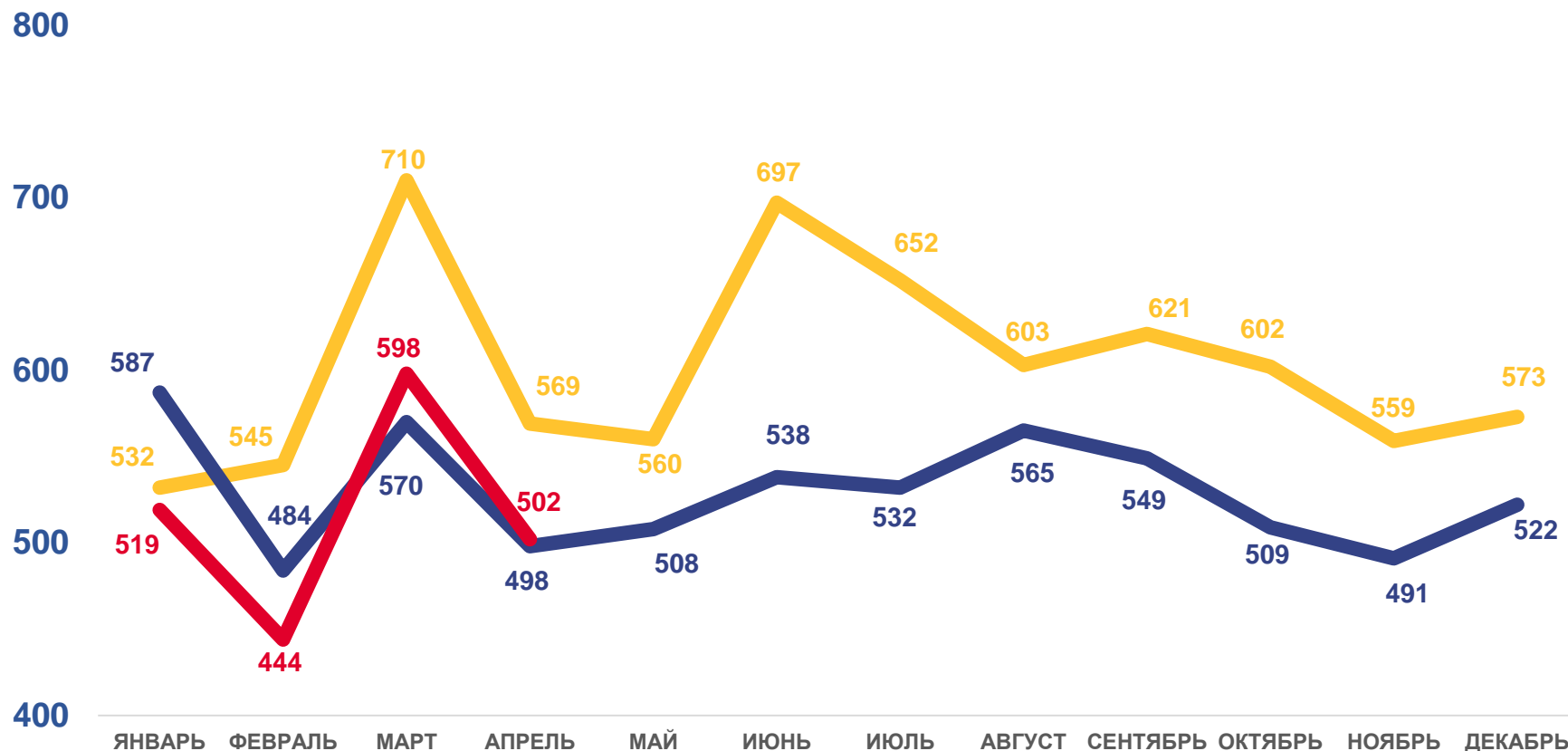
**8,3**

Коэффициент рождаемости

Изменение, %

к январю-апрелю 2022 года

**-3,6**



2021



2022



2023





# ЧИСЛО РОДИВШИХСЯ В ГОРОДСКОЙ И СЕЛЬСКОЙ МЕСТНОСТИ

ЧЕЛОВЕК

за январь-апрель 2023 года

в расчете на 1000 человек населения

Городское население **8,5**

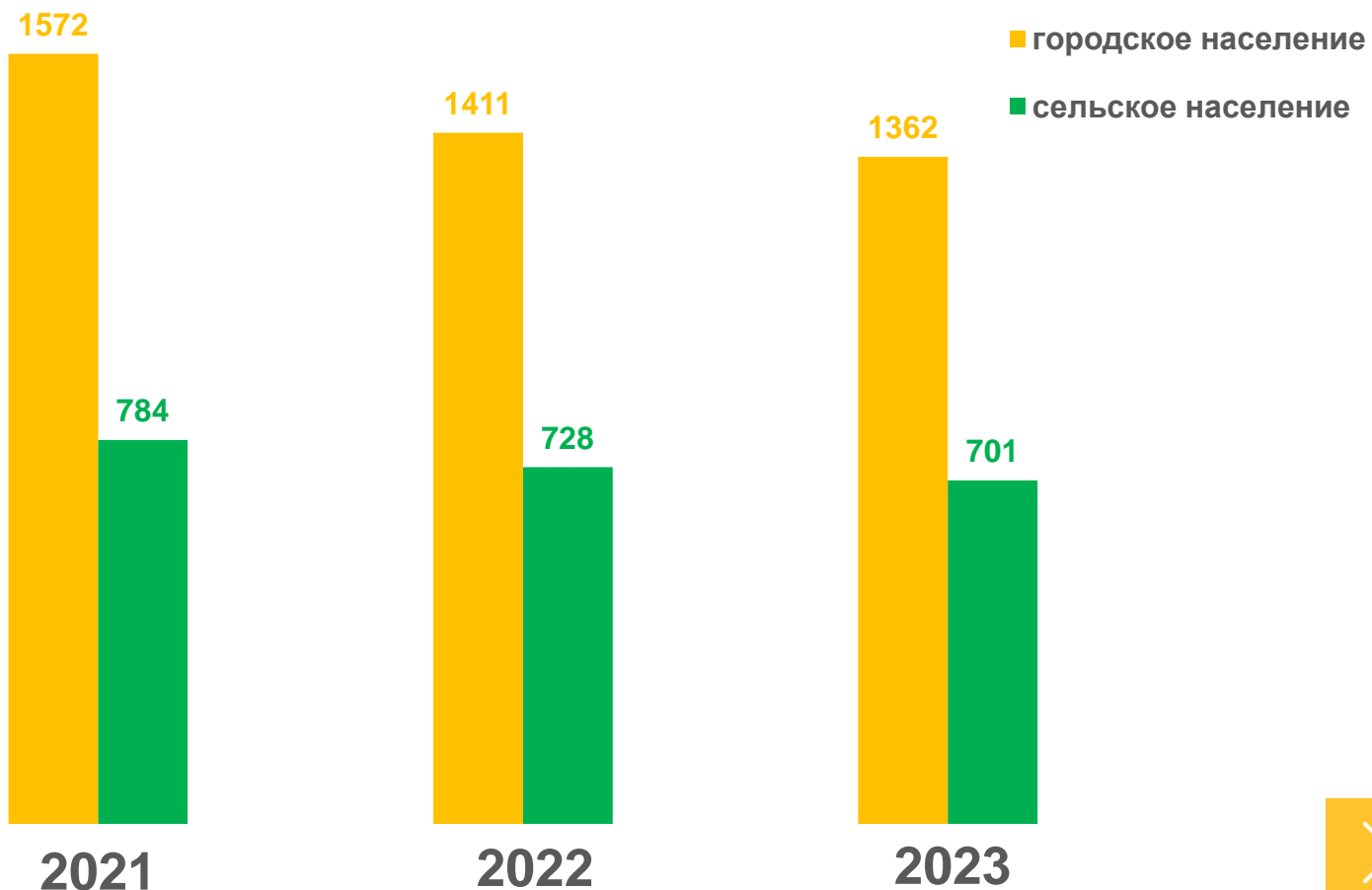
Сельское население **7,8**

Коэффициент рождаемости

Изменение, %  
к январю-апрелю 2022 года

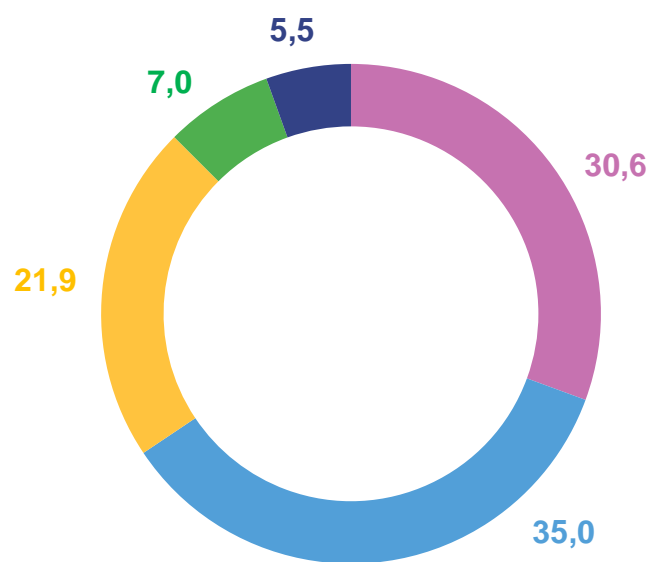
Городское население **-3,5**

Сельское население **-3,7**

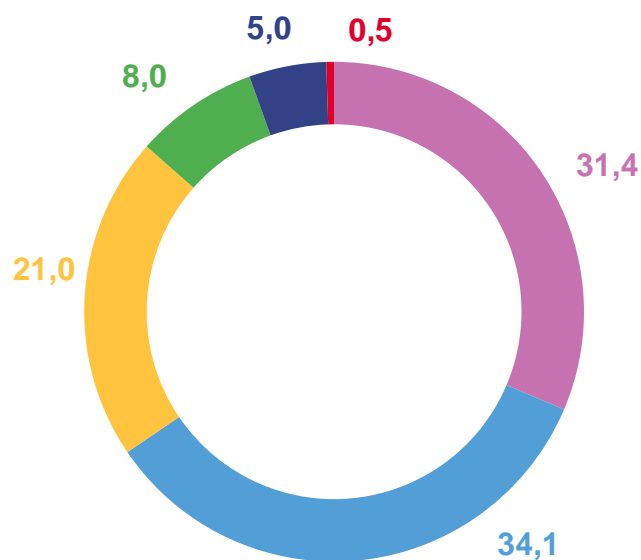




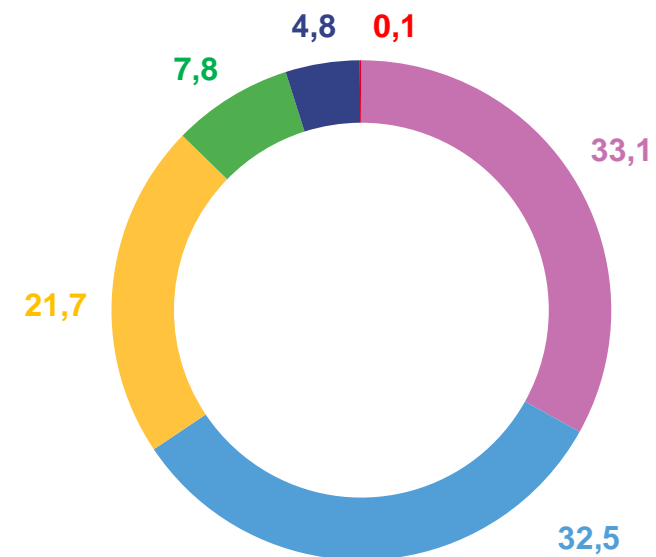
# РАСПРЕДЕЛЕНИЕ РОДИВШИХСЯ ПО ОЧЕРЕДНОСТИ РОЖДЕНИЯ РЕБЕНКА У МАТЕРИ, % ЗА ЯНВАРЬ-АПРЕЛЬ



2021



2022



2023

- Первые
- Четвертые
- Вторые
- Пятые и более
- Третьи
- Неизвестно





# ЧИСЛО ЗАРЕГИСТРИРОВАННЫХ УМЕРШИХ ЧЕЛОВЕК

за январь-апрель 2023 года

человек

## 4 110

Число зарегистрированных умерших

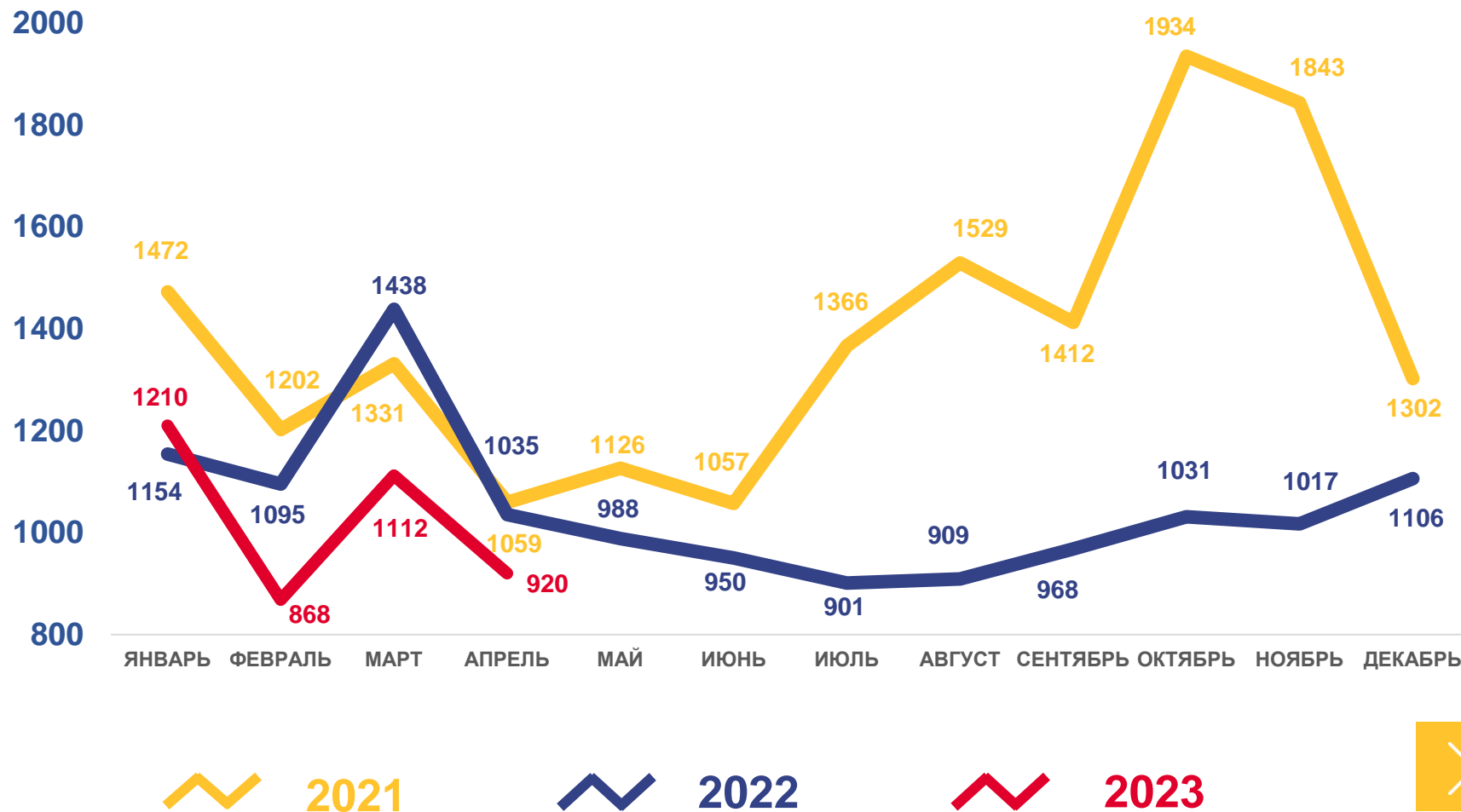
в расчете на 1000 человек населения

## 16,4

Коэффициент смертности

Изменение, %  
к январю-апрелю 2022 года

## -13,0





# ЧИСЛО УМЕРШИХ В ГОРОДСКОЙ И СЕЛЬСКОЙ МЕСТНОСТИ

ЧЕЛОВЕК

за январь-апрель 2023 года

в расчете на 1000 человек населения

Городское население **15,3**

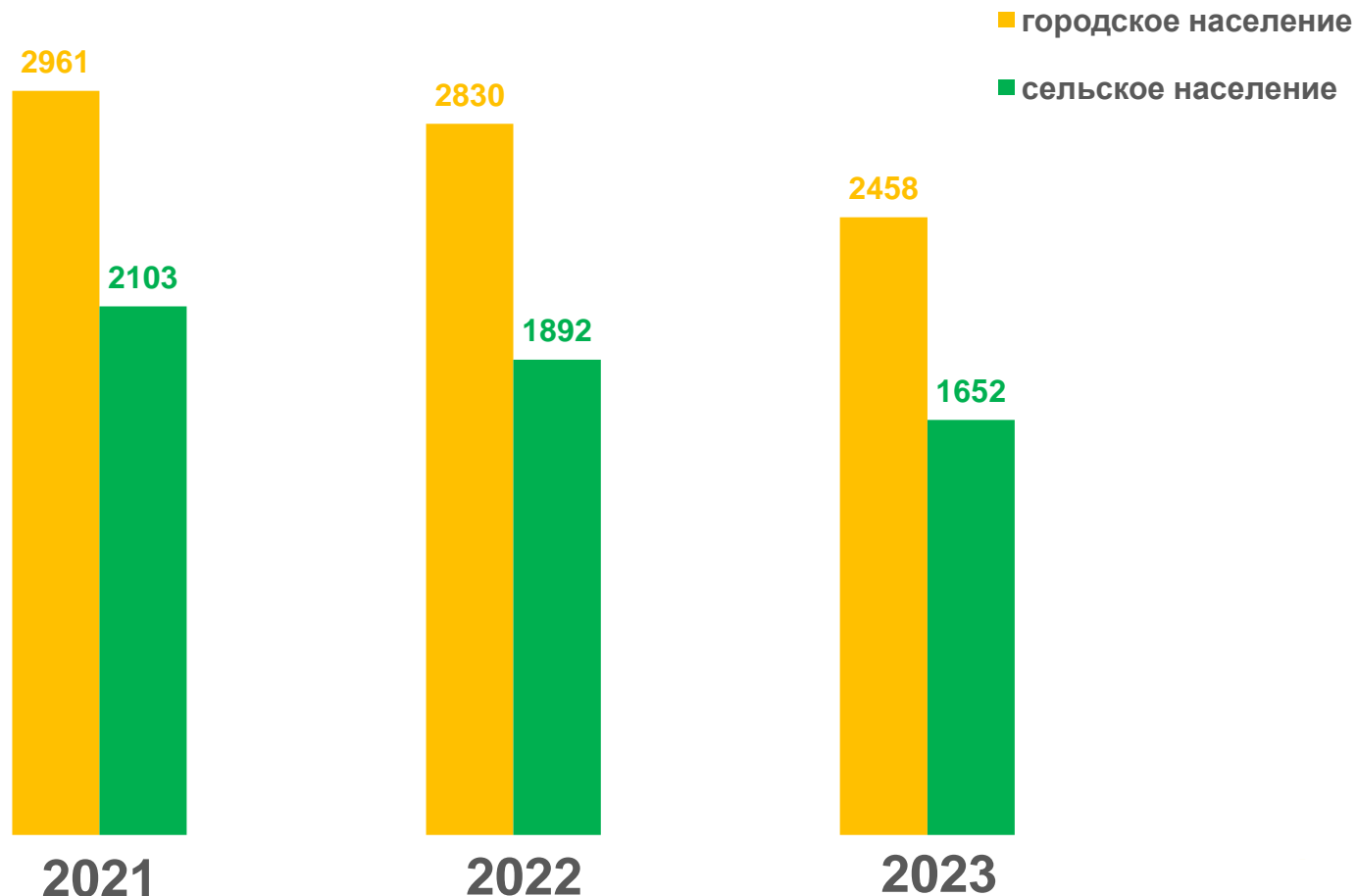
Сельское население **18,5**

Коэффициент смертности

Изменение, %  
к январю-апрелю 2022 года

Городское население **-13,1**

Сельское население **-12,7**







# ЧИСЛО ЗАРЕГИСТРИРОВАННЫХ БРАКОВ

ЕДИНИЦ

за январь-апрель 2023 года

единиц

**976**

Число зарегистрированных браков

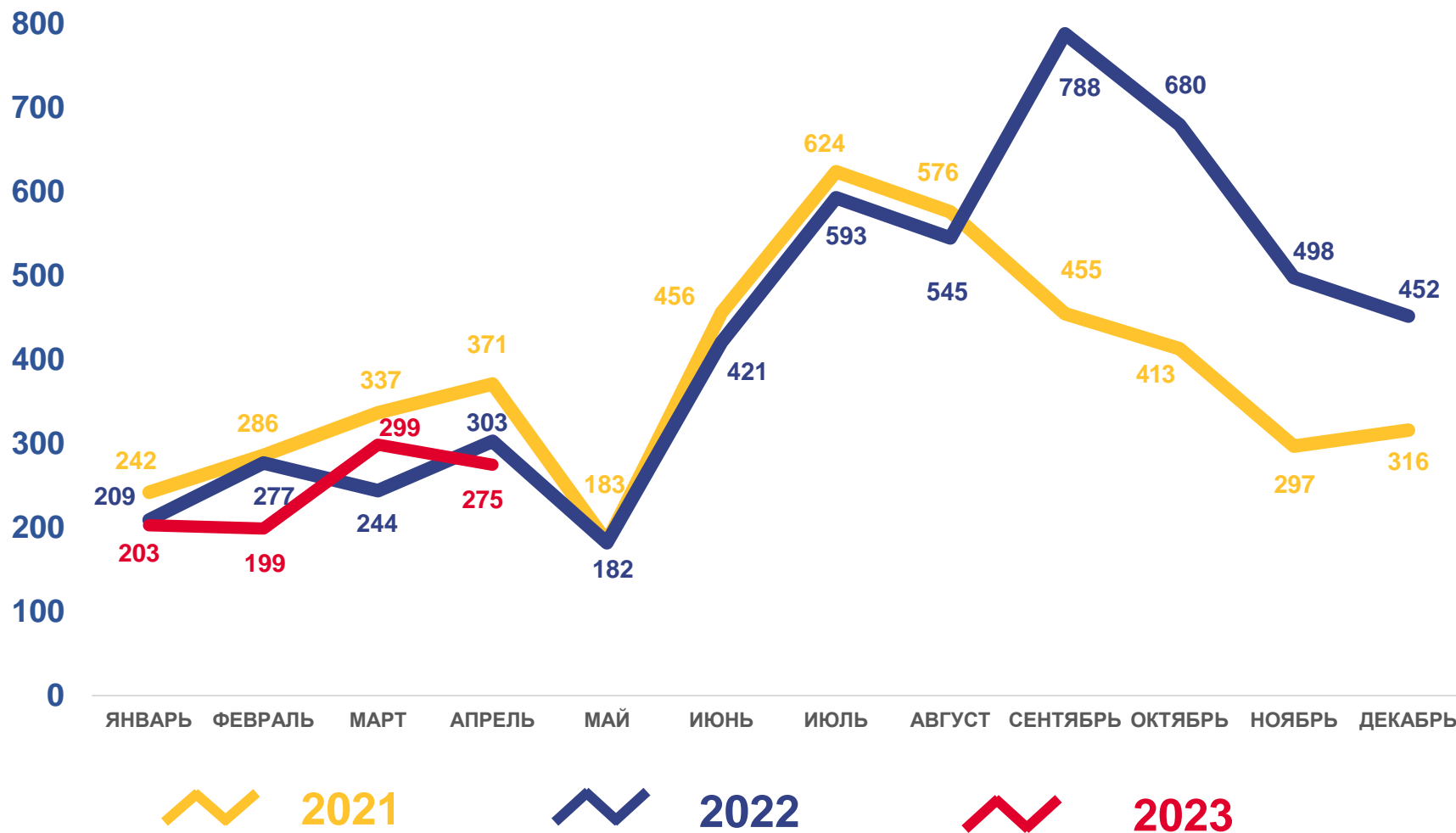
в расчете на 1000 человек населения

**3,9**

Коэффициент брачности

Изменение, %  
к январю-апрелю 2022 года

**-5,5**





# ЧИСЛО БРАКОВ В ГОРОДСКОЙ И СЕЛЬСКОЙ МЕСТНОСТИ

ЕДИНИЦ

за январь-апрель 2023 года

в расчете на 1000 человек населения

Городское население **4,2**

Сельское население **3,4**

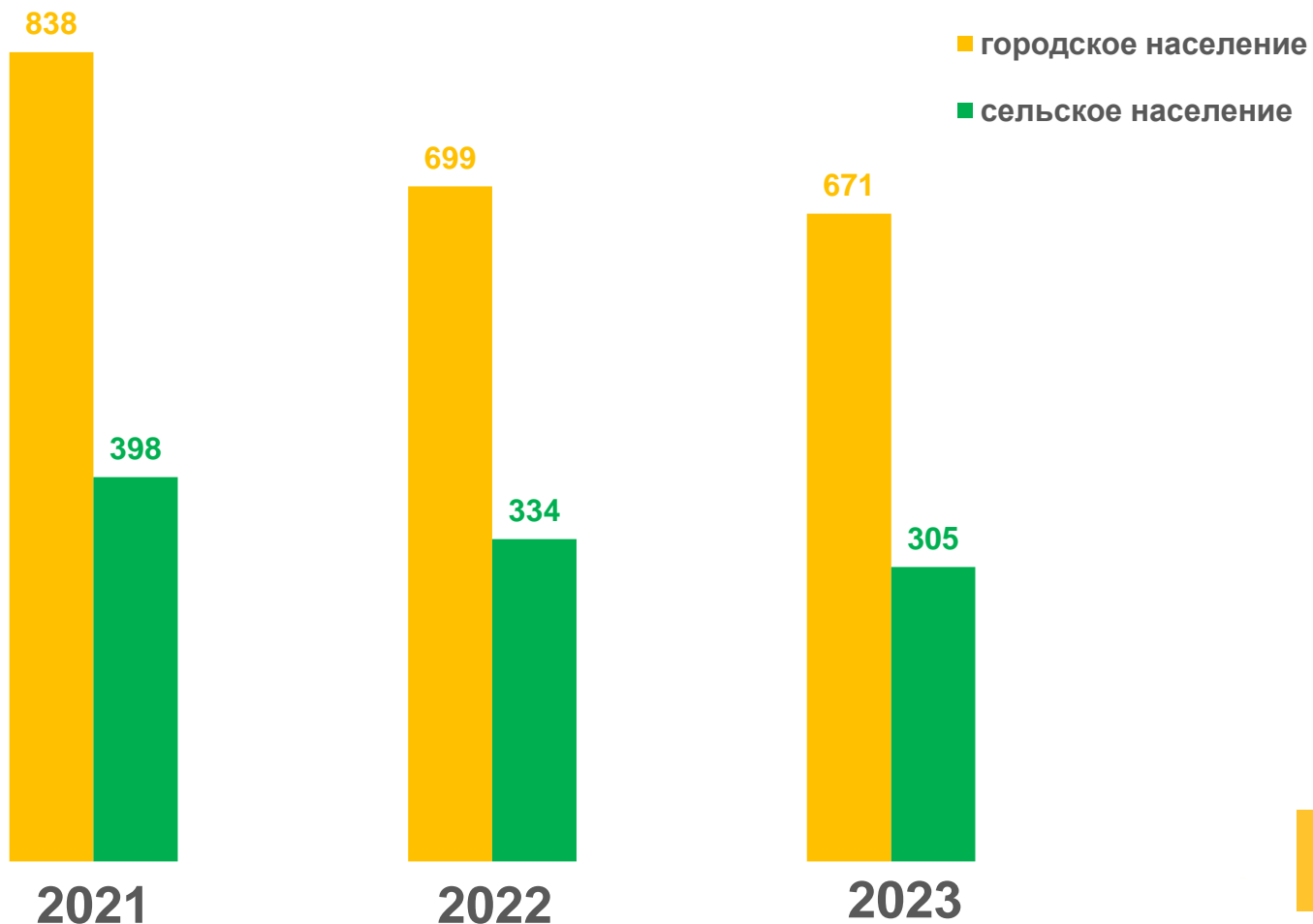
Коэффициент брачности

Изменение, %

к январю-апрелю 2022 года

Городское население **-4,0**

Сельское население **-8,7**





# ЧИСЛО ЗАРЕГИСТРИРОВАННЫХ РАЗВОДОВ

ЕДИНИЦ

за январь-апрель 2023 года

единиц

**1266**

Число зарегистрированных разводов

в расчете на 1000 человек населения

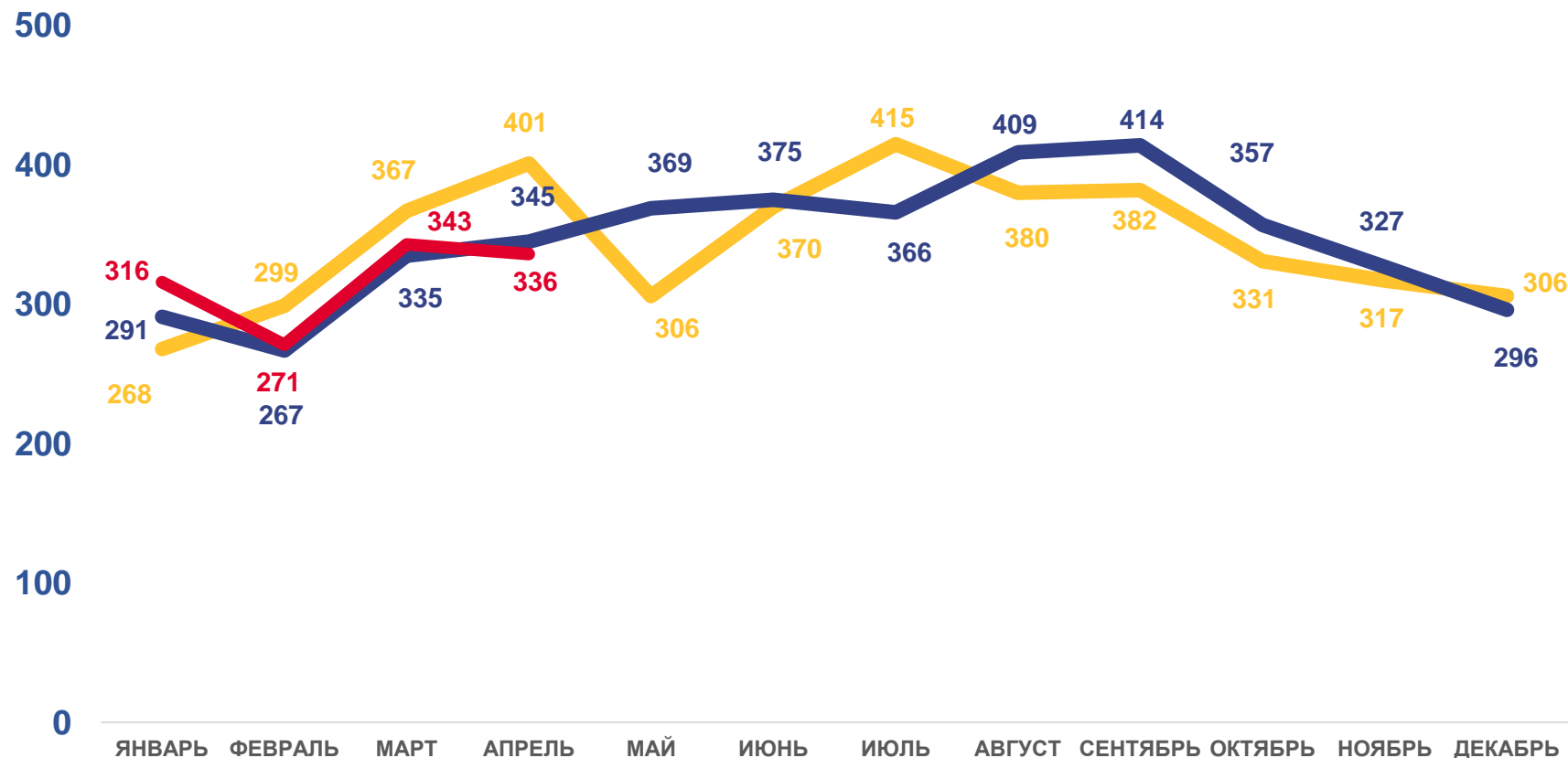
**5,1**

Коэффициент разводимости

Изменение, %

к январю-апрелю 2022 года

**2,3**



2021



2022



2023





# ЧИСЛО РАЗВОДОВ В ГОРОДСКОЙ И СЕЛЬСКОЙ МЕСТНОСТИ

ЕДИНИЦ

за январь-апрель 2023 года

в расчете на 1000 человек населения

Городское население **5,6**

Сельское население **4,2**

Кoeffициент разводимости

Изменение, %

к январю-апрелю 2022 года

Городское население **8,4**

Сельское население **-9,9**

